

## Det yrkesmässiga fisket i sötvatten 2014

### Preliminära uppgifter

Fishing in inland waters by commercial fishermen in 2014. Preliminary data

## I korta drag

Gös, kräfta och ål – sötvattensfiskets mest betydelsefulla arter

Fångsterna i det yrkesmässiga sötvattensfisket uppgick år 2014 till totalt 1 598 ton och ett värde i första handelsledet av 82,7 miljoner kronor. Motsvarande uppgifter för år 2013 var 1 348 ton respektive 79,0 miljoner kronor.

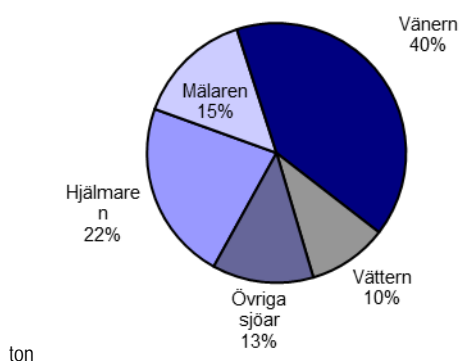
De ekonomiskt mest betydelsefulla fiskarterna i det yrkesmässiga sötvattensfisket år 2014 är gös, kräfta och ål. Värdet av gös uppgick till 33,2 miljoner, av kräfta till 29,4 miljoner och av ål till 6,9 miljoner. Motsvarande uppgifter för år 2013 var för gös 26,5 miljoner, 29,0 miljoner respektive 8,3 miljoner kronor för kräfta och ål.

Fångsten av gös uppgick år 2014 till 541 ton, av kräfta till 188 ton och av ål till 110 ton. Motsvarande fångster för år 2013 var för gös 401 ton, 186 ton respektive 93 ton för kräfta och ål.

Statistiken om fisket i sötvatten baseras på uppgiftsinsamling från knappt 200 fiskare med yrkesfiskarlicens och ca 15 fångstmottagare.

### Fångstmängder per sjö

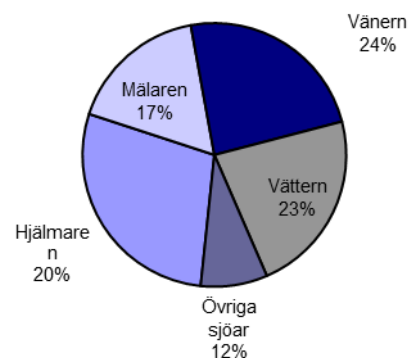
Procent av totalt 1 598



ton

### Fångstvärden per sjö

Procent av totalt 82,7 miljoner



kr

**Havs  
och Vatten  
myndigheten**

Jonas Ericson, tfn 010-698 60 72

Jonas.ericson@havochvatten.se

Statistiken har producerats av Havs- och vattenmyndigheten, som ansvarar för officiell statistik inom området.

ISSN 1654-4129 Serie JO – Jordbruk, skogsbruk och fiske. Utkom den 29 maj 2015.

URN:NBN:SE:SCB-2014-JO56SM1501\_pdf

Tidigare publicering: Se avsnittet Fakta om statistiken.

Utgivare av Statistiska meddelanden är Stefan Lundgren, SCB.

## Innehåll

<b>Tabeller</b>	<b>3</b>
1. Det yrkesmässiga fisket i sötvatten 2014, mängd, ton	3
2. Det yrkesmässiga fisket i sötvatten 2014, värde i första handelsledet, tkr	3
<b>Diagram</b>	<b>4</b>
1. Fångster i det yrkesmässiga sötvattenfisket 2004-2014, ton	4
2. Fångstvärde i det yrkesmässiga sötvattenfisket 2004-2014, miljoner kronor	4
<b>Fakta om statistiken</b>	<b>5</b>
<b>Detta omfattar statistiken</b>	<b>5</b>
Definitioner och förklaringar	5
<b>Så görs statistiken</b>	<b>5</b>
<b>Statistikens tillförlitlighet</b>	<b>6</b>
<b>Bra att veta</b>	<b>6</b>
Annan statistik	6
<b>In English</b>	<b>7</b>
<b>Summary</b>	<b>7</b>
<b>List of tables</b>	<b>7</b>
<b>List of terms</b>	<b>7</b>

## Tabeller

### 1. Det yrkesmässiga fisket i sötvatten 2014, mängd, ton

1. Catches in inland waters by commercial fishermen in 2014, metric tons

Fiskslag m.m.	Vänern	Vättern	Mälaren	Hjälmaren	Övriga sjöar	Totalt 2014	Totalt 2013
Lax	13	2	0,4	0	12	27	18
Öring	5	4	0,0	0	0	9	8
Röding	0	12	0,0	0	1	13	10
Sik	0	12	0,0	0,0	2	14	13
Siklöja	341	0,5	6	0	0,0	348	317
varav löjrom	17	0	0,3	0	0	17	16
Gädda	43	2	34	25	19	124	103
Gös	126	0	135	202	78	541	401
Abborre	44	3	6	48	7	109	83
Ål	16	0	49	8	37	110	93
Kräfta	11	108	0	68	2	188	186
Övriga	47	15	1	7	44	115	115
<b>Totalt 2014</b>	<b>646</b>	<b>159</b>	<b>232</b>	<b>359</b>	<b>202</b>	<b>1 598</b>	
Totalt 2013	580	147	200	294	127		1 348

### 2. Det yrkesmässiga fisket i sötvatten 2014, värde i första handelsledet, tkr

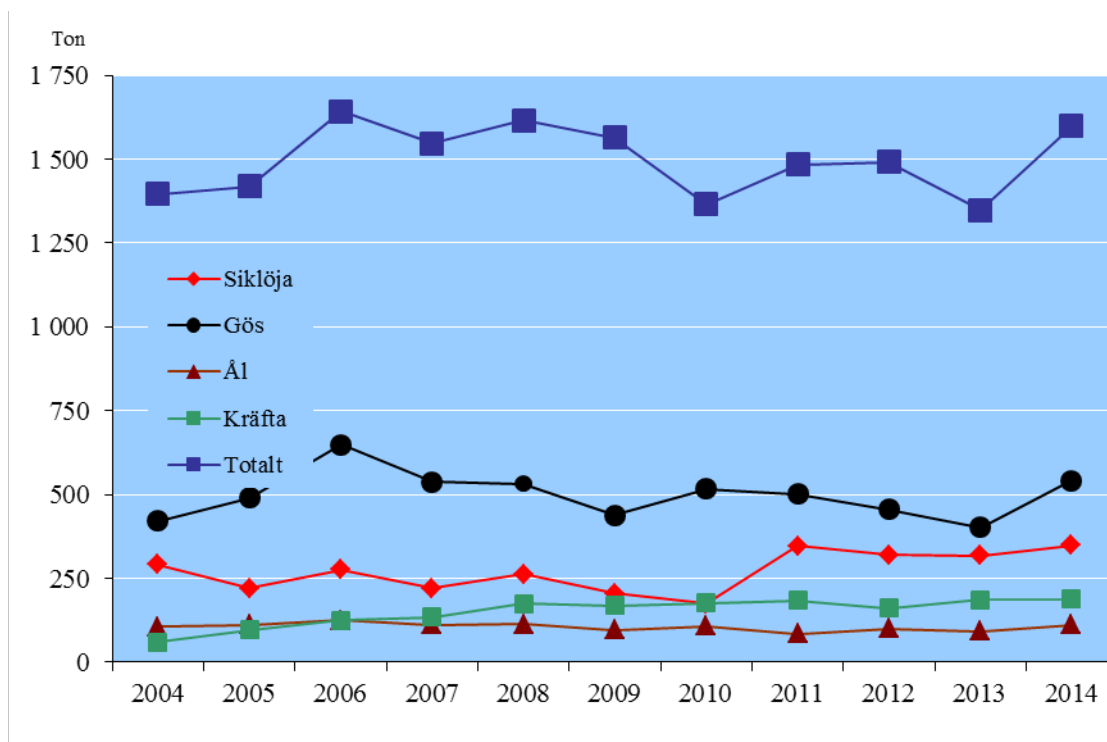
2. The yield of fisheries in inland waters by commercial fishermen in 2014, thousand SEK

Fiskslag m.m.	Vänern	Vättern	Mälaren	Hjälmaren	Övriga sjöar	Totalt 2014	Totalt 2013
Lax	424	50	14	0	301	789	760
Öring	227	147	0,4	0	35	409	347
Röding	0	543	0,0	0	167	710	566
Sik	1	459	0,3	0,0	28	489	721
Siklöja	5 148	7	97	0	0	5 252	7 073
varav löjrom	5 148	7	97	0	0	5 252	7 073
Gädda	956	51	971	423	278	2 679	2 491
Gös	8 738	12	9 486	11 709	3 208	33 153	26 524
Abborre	1 012	43	160	475	93	1 784	1 693
Ål	1 139	0	3 389	465	1 949	6 942	8 327
Kräfta	1 593	17 200	0	10 302	283	29 378	28 972
Övriga	427	142	16	79	418	1 082	1 531
<b>Totalt 2014</b>	<b>19 664</b>	<b>18 655</b>	<b>14 135</b>	<b>23 452</b>	<b>6 760</b>	<b>82 667</b>	
Totalt 2013	19 854	18 569	13 397	21 107	6 077		79 004

## Diagram

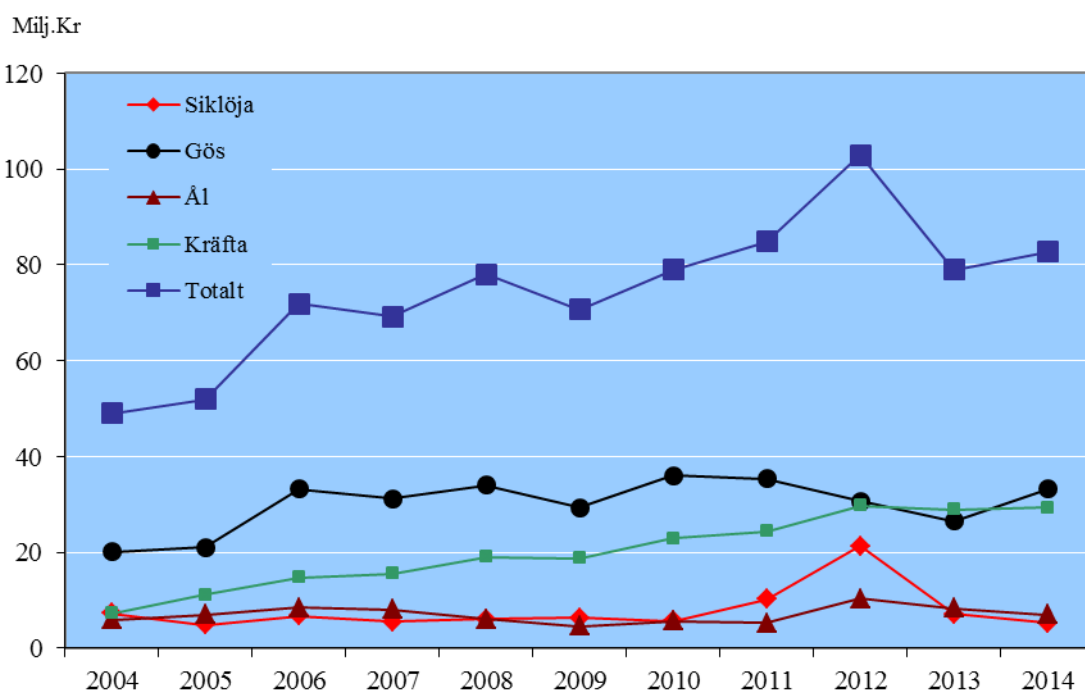
### 1. Fångster i det yrkesmässiga sötvattenfisket 2004-2014, ton

1. Catches in the commercial inland fisheries 2004-2014, metric tons



### 2. Fångstvärde i det yrkesmässiga sötvattenfisket 2004-2014, miljoner kronor

2. Yields in the commercial inland fisheries in 2004-2014, Million SEK



Avser löpande priser

## Fakta om statistiken

---

Statistiken om yrkesmässigt fiske i sötvatten har tagits fram, i nuvarande omfattning, sedan år 1987. Uppgifter inhämtas sedan 1994 månadsvis från fiskare i de fyra stora sjöarna Vänern, Vättern, Mälaren och Hjälmaren. Från övriga inlandsvatten där yrkesfiske bedrivs inhämtas uppgifter en gång per år.

Statistiken används huvudsakligen för resursöversikter och resursförvaltning, vid internationell rapportering samt som en del i den information till massmedia och allmänhet som den officiella statistiken skall täcka in.

### Detta omfattar statistiken

Undersökningspopulationen utgörs av yrkesfiskarna i de stora sjöarna. Statistiken redovisas med fördelning på inlandsvatten och fiskslag. Resultaten avser fångstmängd och fångstvärde.

Statistiken avser år 2014. För jämförelse redovisas dessutom resultat för det närmast föregående året.

### Definitioner och förklaringar

**Yrkesmässigt fiske.** Som yrkesfiskare betraktas den som har yrkesfiskelicens och den som av andra skäl skall lämna in fiskestatistik i de stora sjöarna.

**Fiskslag.** De mest betydelsefulla fiskarterna i det yrkesmässiga sötvattensfisket år 2014 är gös, kräfta och siklöja (löjrom). Övriga förekommande fiskslag är huvudsakligen lax och öring, röding, sik, ål, gädda och abborre.

**Fångstmängd.** Till skillnad från saltsjöfisket, där redovisningen baseras på uppgifter från förstahandsmottagare, bygger redovisningen av sötvattensfisket på uppgifter från de enskilda yrkesfiskarna. Detta för att få med även den del av fångsten som inte försäljes till uppköpare. Fångstmängden anges i ton (hel färskvikt) och redovisas efter fiskslag och fiskevatten.

**Fångstvärde.** Försäljningspris exklusive moms i första handelsledet. Fångstvärdet anges i tusentals kronor (löpande priser) och redovisas efter fiskslag och fiskevatten.

**Inlandsvatten.** Uppgifter inhämtas månadsvis från fiskare i de fyra stora sjöarna Vänern, Vättern, Mälaren och Hjälmaren. Från övriga inlandsvatten där yrkesfiske bedrivs inhämtas uppgifter en gång per år. Dessa finns i Södermanlands, Östergötlands, Jönköpings, Kronobergs, Skånes, Hallands, Västra Götalands, Värmlands, Örebro, Jämtlands och Norrbottens län.

### Så görs statistiken

Undersökningen är en totalundersökning för samtliga fiskare i populationen. Uppgifterna insamlas med hjälp av fångstjournaler där fiskaren fyller i uppgifter om fångst, fångstvärde och redskapsanvändning uppdelat på fiskslag. T.o.m. år 1994 samlades uppgifterna in av fiskenämnder/fiskeenheter i respektive län. Fiskeriverket har fr.o.m. år 1995 utfört insamling, registrering och granskning. Fr.o.m. år 2004 har Havs- och vattenmyndigheten (tidigare Fiskeriverket) även övertagit den resultatsammanställning och publicering som Statistiska centralbyrån tidigare har utfört.

Uppgiftsskyldighet enligt Fiskeriverkets föreskrifter om kontroll på fiskets område: Fiskeriverkets författningsförsamling FIFS 2004:25.

Resultat från denna undersökning publiceras årligen.

## Statistikens tillförlitlighet

Undersökningen av yrkesmässigt fiske i sötvatten är en totalundersökning för alla yrkesfiskare i populationen. Fångstjournaler har erhållits från praktiskt taget samtliga fiskare vilkas verksamhet bedöms vara av betydelse för undersökningens resultat. Ingen korrigering för objektsbortfall görs. Tillförlitligheten bedöms vara tillfredsställande.

De insamlade uppgifterna granskas dels enskilt, dels på aggregerad nivå. När uppgift om försäljningspris inte finns noterat på journalen ersätts denna med ett genomsnittspris per art, år och sjö utifrån de som lämnat uppgift om motsvarande fångstvärde. Om fångsten anges i rensad vikt sker omräkning till hel fårskvikt. Vid oklarheter kontaktas uppgiftslämnarna.

## Bra att veta

Undersökningen om det yrkesmässiga fisket i sötvatten har inte undergått några väsentliga förändringar i definitioner eller metod sedan 1987. Jämförbarheten mellan åren är därför god.

Det yrkesmässiga fisket i sötvatten avseende år 2013 redovisades i Statistiskt meddelande JO 56 SM 1201.

## **Annan statistik**

Samanvändbarhet med annan statistik är god, t ex Raska-projektets resursöversikt. (RASKA: Resursövervakning Av Sötvattensfisk inklusive Katadroma och Anadroma arter).

Mer information om statistiken och dess kvalitet ges i en särskild Beskrivning av statistiken på SCB:s webbplats, [www.scb.se](http://www.scb.se).

## In English

---

### Summary

This report contains the fishing in inland waters by commercial fishermen in 2014. In 2014 the catches in inland waters by commercial fishermen in Sweden amounted to 1 598 metric tons. The total value was SEK 82.7 million. The corresponding figures for 2013 were 1 348 metric tons and SEK 79.0 million respectively.

### List of tables

1. Catches in inland waters by commercial fishermen in 2014, metric tons	3
2. The yield of fisheries in inland waters by commercial fishermen in 2014, thousand SEK	3

### List of terms

Abborre	Perch
Fasta redskap	Trap net
Finmaskiga nät	Fine mesh gill net
Fiskslag	Species of fish
Flytnät	Floating net
Fångst	Catch
Fångstmängd	Quantity
Fångstområde	Fishing area
Fångstvärde	Value
Grovmaskiga nät	Coarse mesh gillnet
Gädda	Pike
Gös	Pikeperch
Inlandsvatten	Inland waters
Kräfta	Crayfish
Lake	Burbot
Lax	Salmon
Löjrom	Vendace roe
Redskapstyp	Type of gear
Röding	Char
Sik	Whitefish
Siklöja	Vendace
Summa	Total
Ton	Metric tons
Yrkesfiskare	Commercial fishermen
Ål	Eel
Öring	Trout